




Ambi
Soluções Acústicas

SOLUÇÕES EM REVESTIMENTOS ACÚSTICOS

Parede - Ambi Modular



Descrição do produto

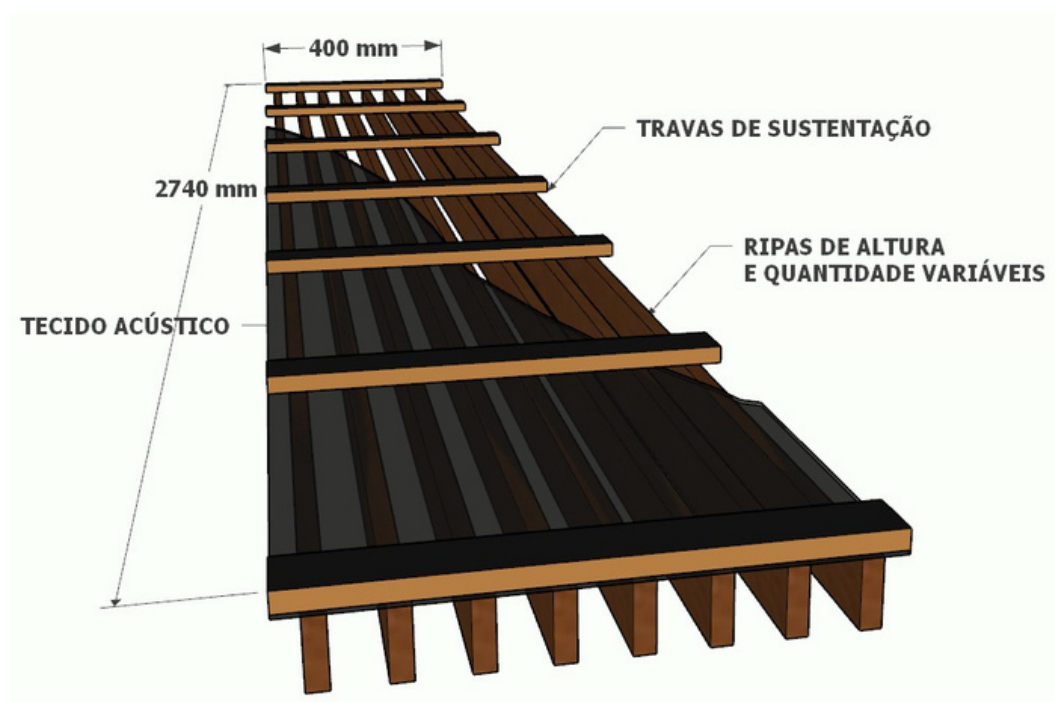
O **Ambi Modular** para parede é comercializado na medida padrão de **2740mm x 400 mm**, podendo conforme a necessidade do projeto ter um comprimento menor. As ripas de MDF BP (standard ou Ignífugo) tem sempre a espessura de 15mm (com fita de borda como acabamento) podendo ter diferentes alturas e espaçamento entre elas como:

Modular 35/25mm, 50/35mm, 75/52mm e 90/65mm (onde o primeiro número representa a altura e o segundo o espaçamento entre as ripas).

Para a sustentação das ripas utilizam-se travas de sustentação de MDF BP laminado na cor preta com espessura de 15mm, e entre essas travas e as ripas é aplicado um tecido acústico de Pet na cor preta de 3mm com propriedades anti chama.

Recomendações iniciais

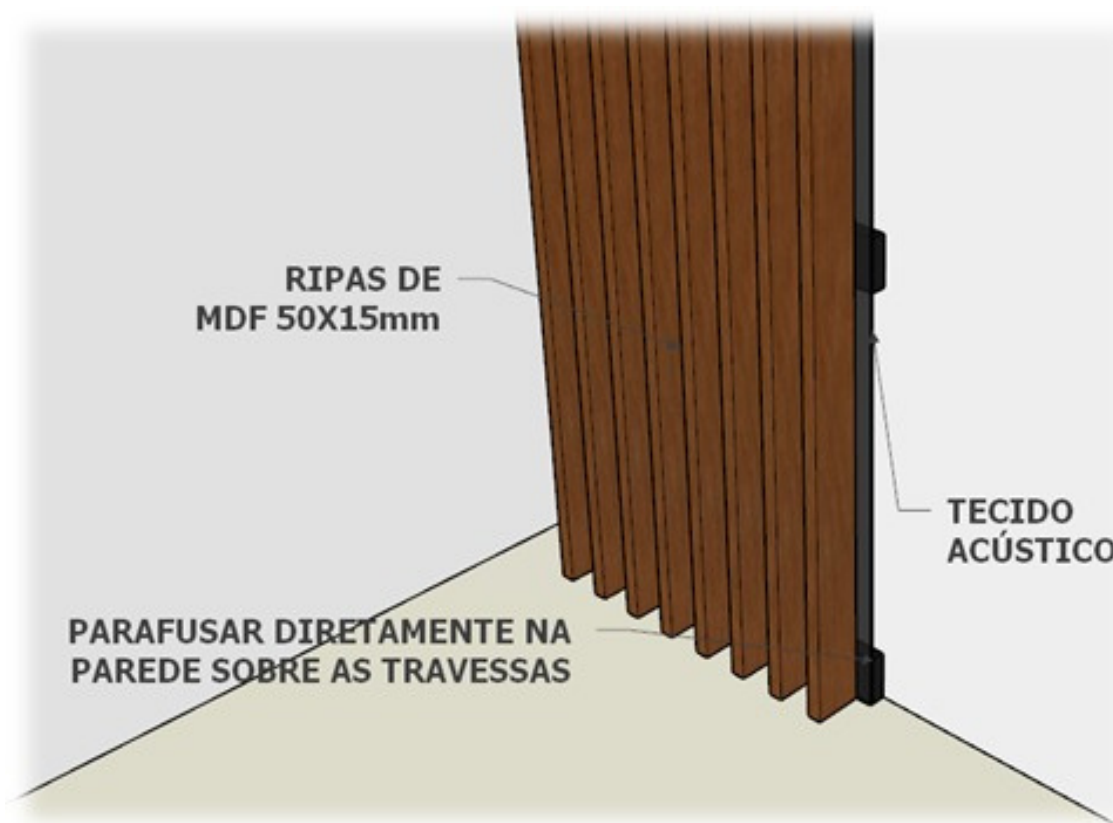
- Não instalar na intempérie, garantir um ambiente livre de umidade e sol excessivos para evitar mofo e deformidades no material.
- As instalações de ar condicionado, elétrica, Sprinklers, luminotécnica tubulações em geral, etc, deverão estar prontas para evitar interferência na montagem do produto.
- Sugerimos a instalação de luminárias lineares ou pontuais que caibam entre as ripas do modular (ou de sobrepôr). Não é recomendado embutir luminárias que destruam o forro em função de recortes das ripas e travas de sustentação. Tal ação ocasiona a perda da garantia.
- Retirar da embalagem e deixar no local da montagem 48 horas antes da instalação para o material se adaptar a temperatura e umidade do ambiente.
- Armazenar os módulos de forma horizontal sobre papelão, perfis metálicos ou MDF para evitar o empenamento das ripas.
- Empilhar em no máximo 10 módulos.



Materiais para instalação padrão

- Módulo no tamanho padrão 2740mm x 400mm (ou customizado no comprimento) e quantidades segundo especificação.
- Parafusos pretos 4.5 x 50mm fixer chata flangeado (não fornecido pela indústria)
- Buchas 6 mm com aba para parede de alvenaria ou de gesso acartonado (não fornecido pela indústria)

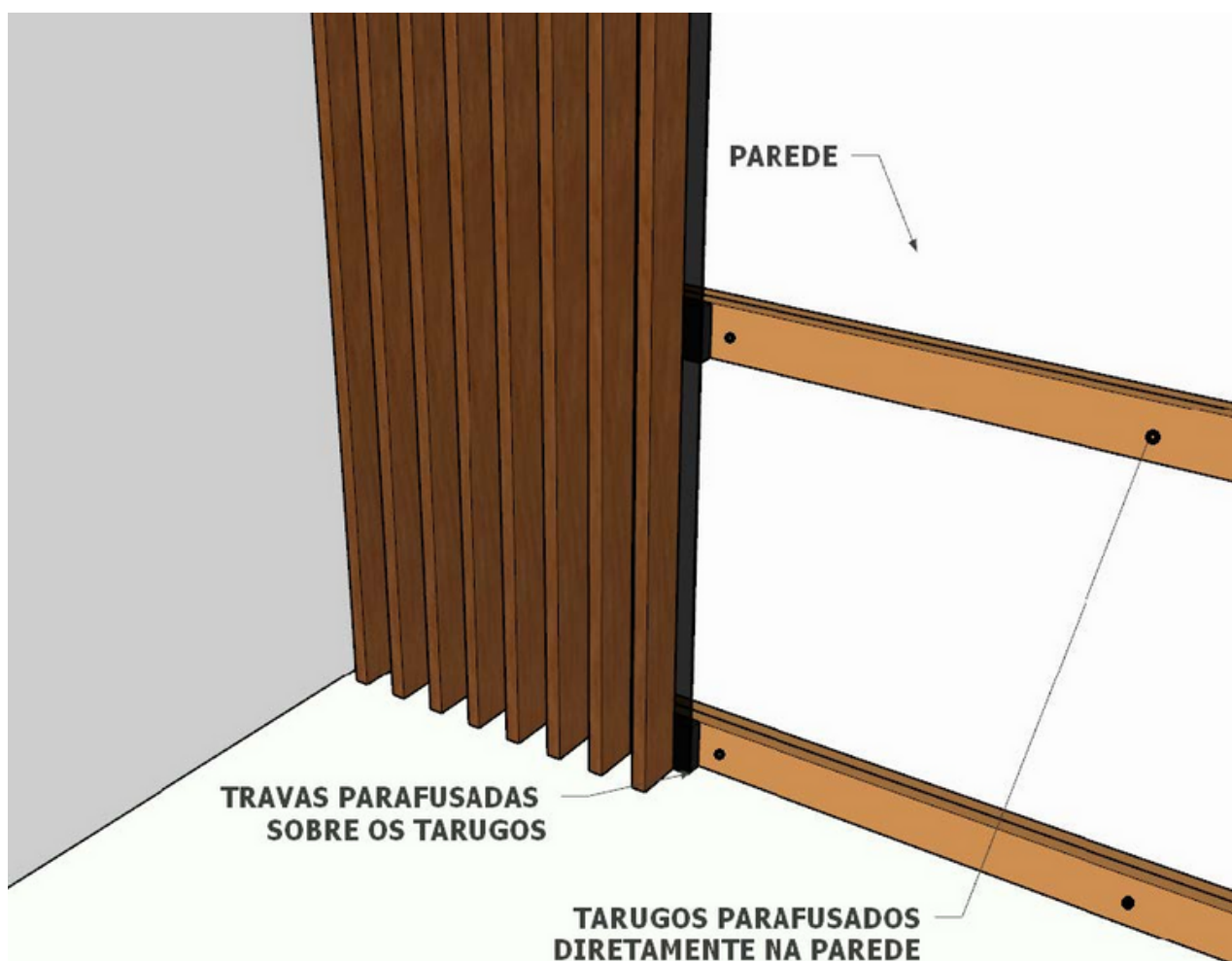
Sistema de montagem padrão



- Os módulos vão instalados um do lado do outro sendo diretamente parafusados na parede até o limite que o projeto defina. É provável que o último módulo deva ser recortado, para dar acabamento usar fita de borda da mesma cor do laminado.

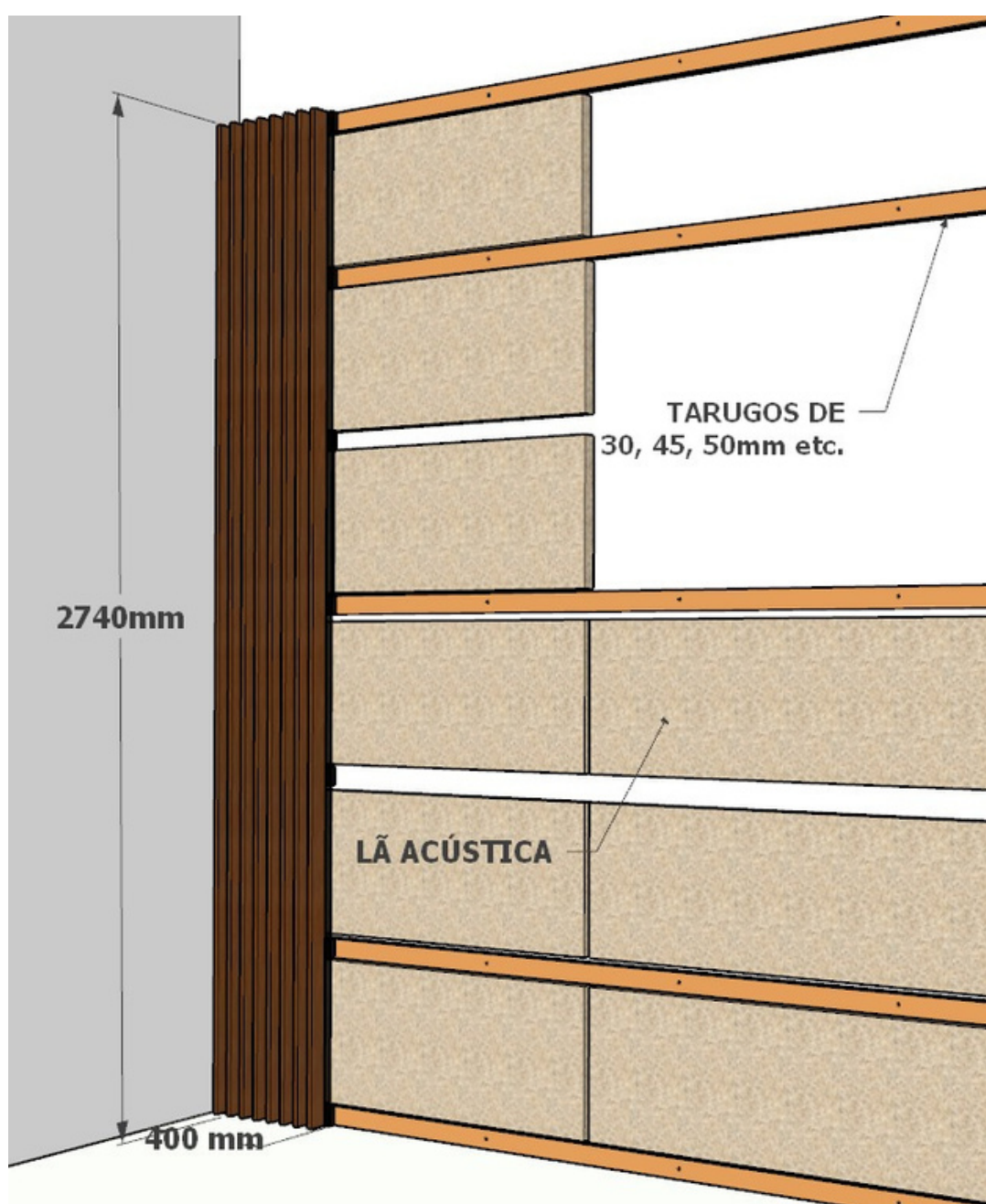
Sistema de montagem com tarugos

1. Esta opção existe caso o cliente precise um afastamento maior entre a parede e o modular (para aplicar lã acústica no meio por exemplo).
2. Os tarugos podem ter diferentes espessuras (30, 45, 50mm por exemplo). A peça é fornecida pela Ambi com um comprimento de
3. 2740mm de comprimento e uma largura de 50-55mm.
4. Nivelar com laser ou giz de linha segundo especificação do projeto.
5. Parafusar os tarugos na parede (5 parafusos por tarugo).



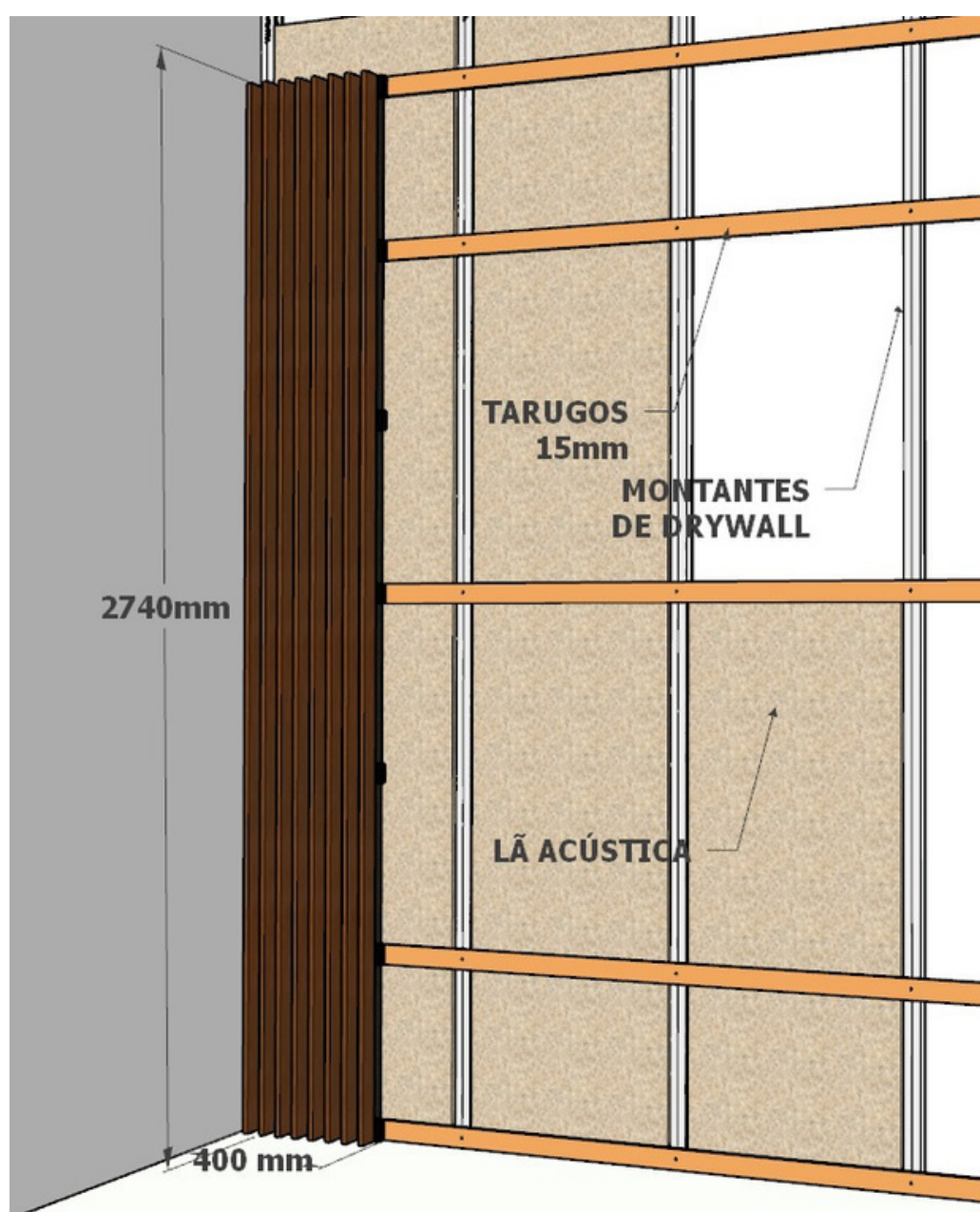
Sistema de montagem com tarugos

- Coincidir com os mesmos distanciamentos que as travessas dos modulares, podendo pular uma travessa como mostra a ilustração.
- No vão aberto é possível instalar a lã acústica.



Sistema de montagem com montantes de Drywall

- Os montantes podem ser instalados na vertical a cada 600mm. Sobre eles parafusar os tarugos de 15mm de espessura.
- Esta opção segue o mesmo critério de instalação anterior, parafusando sobre os tarugos as travas dos modulares.



Manutenção e limpeza

- Usar pano levemente umedecido com água.
- Manchas de lápis podem ser removidas com borracha comum.
- Manchas de giz ou gordura podem ser removidas com esponja suave levemente umedecida com água e sabão líquido neutro (secar logo depois com pano absorvente suave).
- Se os módulos precisarem ser remanejados, contatar uma equipe de montagem especializada.